

# Fläktkonvektorer Estro

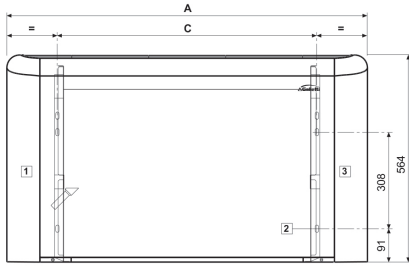


## Estro

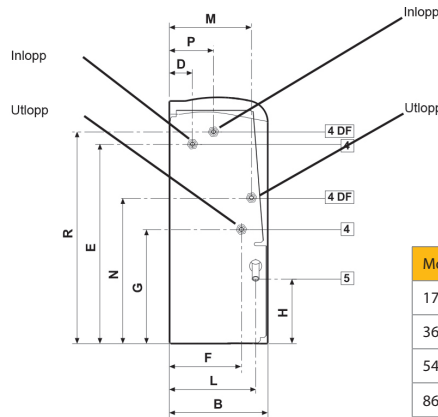
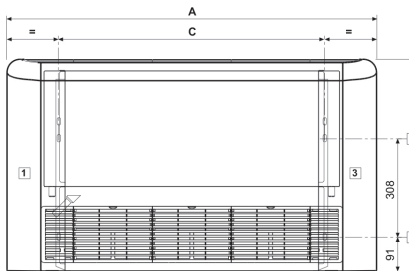
En fläktkonvektor avsedd att användas för uppvärmning eller avkyllning inomhus för de flesta typer av utrymmen, bostäder, kontor, samlingslokaler, hotell, tvättstugor, källare mm.

Fläktkonvektorn används med fördel i öppna utrymmen där det kan finnas behov av luftcirkulation och är ett utmärkt val i kombination med värmepump eller annan värmekälla med låga drifttemperaturer.

## Curant Estro 17-54



## Curant Estro 63-86



## Användningsområden

- Passar endast slutna värmesystem.
- Systemtemperatur 5- 95° C.
- Maximalt driftryck 10 bar.

## Installation - Montering - Underhåll

- Monteras enkelt mot vägg eller tak.
- Enkel 1 x 230V installation.
- 3-fläkt hastigheter.
- Lätt att rengöra. Tvättbara filter innebär enkel service.
- Inbyggt överbelastningskydd.
- Vid önskemål monterar vi ett extrabatteri i konvektorn så att både värme och kyla kan användas i samma enhet. (Kräver dock separata system) .
- Integrerad kondensvattenuppsamlare/dropplåt.

## Drift- Komfort

- Curant fläktkonvektorer har en stabil konstruktion.
- Effektiv reglering ger låg driftskostnad.
- Låg ljudnivå.

## Design - Material - Ytbehandling

- Curant Estro är tillverkad av lackerad plåt med hörn av UV beständig ABS plast.
- Värmebatteri av kopparrör och aluminiumflänsar.

Modell	D	E	F	G	H	L	M	N	P	R
17-29	51	458	163	263	149	198	187	335	99	486
36-43	51	458	163	263	149	198	187	335	99	486
54-72	51	458	163	263	149	198	187	335	99	486
86	48	497	185	259	155	220	198	348	120	478

## Estro

Modell	Art.nr	Luftflöde m <sup>3</sup> /h			Effekt värme, 55/45/20°C kW			Vattenflöde värme l/h	Tryckfall värme kPa	Effekt värme, extra batteri** kW**	Total kyleffekt, 7/12/27°C kW			Sensibel kyleffekt, 7/12/27°C kW			Vattenflöde kyla l/h	Tryckfall kyla kPa	Ljudtrycksnivå dB(A)*		
		max	med	min	max	med	min				max	med	min	max	med	min			max	med	min
<b>För väggmontage</b>																					
Estro 17, (FL1)	6729024	231	189	149	1,7	1,5	1,3	150	4	1,0**	1,2	0,9	0,8	0,9	0,7	0,6	197	7	35	27	22
Estro 24, (FL2)	6729025	319	233	178	2,4	2,0	1,6	210	7	1,1**	1,5	1,2	1,0	1,2	1,0	0,8	264	13	40	34	28
Estro 29, (FL4)	6729026	344	271	211	2,9	2,4	2,0	248	6	1,2**	2,0	1,7	1,4	1,4	1,3	1,0	337	12	45	39	31
Estro 36, (FL5)	6729027	442	341	241	3,6	3,0	2,3	313	8	1,7**	2,4	2,0	1,6	1,9	1,6	1,2	415	16	43	36	29
Estro 43, (FL6)	6729028	442	341	241	4,3	3,4	2,6	360	6	1,8**	2,9	2,4	1,8	2,1	1,7	1,3	503	11	42	36	28
Estro 54, (FL7)	6729029	640	450	320	5,4	4,2	3,2	470	6	3,0**	3,5	2,6	2,0	2,8	2,1	1,5	426	12	46	38	29
<b>För vägg- alternativt takmontage</b>																					
Estro 63, (FU8)	6729030	706	497	361	6,3	4,9	3,7	540	6	3,1**	4,3	3,3	2,5	3,2	2,5	1,8	743	12	47	43	31
Estro 72, (FU9)	6729031	785	605	470	7,2	5,9	4,8	612	8	3,8**	4,5	3,7	3,0	3,5	2,8	2,2	774	14	51	49	38
Estro 86, (FU10)	6729032	1011	771	570	8,6	6,9	5,3	754	5	5,0**	6,7	5,3	4,0	4,9	3,8	2,9	1152	12	56	47	39

\* = vid 5m distans, riktningsfaktor 2, sabine 200m<sup>2</sup>.


\*\* effekt vid användning av dubbla batterier. (värmern körs i extrabatteriet med lägre effekt)

## Curant Estro 17-54



Endast väggmontage								
Artikelnummer	Modell	Mått LxHxD	Anslutning rör, orginalbatteri	Anslutning rör, extrabatteri	Anslutning kondensvatten, (mm)	Vatteninnehåll (liter)	Vikt (kg)	Effekt motor, (W)
6729024	Estro 17, FL1	774/564/226	R15	R15	16	0,5	19,7	18-32
6729025	Estro 24, FL2	774/564/226	R15	R15	16	0,5	19,7	21-37
6729026	Estro 29, FL4	774/564/226	R15	R15	16	0,7	20,6	24-53
6729027	Estro 36, FL5	984/564/226	R15	R15	16	0,7	25,5	29-57
6729028	Estro 43, FL6	984/564/226	R15	R15	16	1,1	26,7	29-56
6729029	Estro 54, FL7	1194/564/226	R15	R15	16	1,0	31,0	40-65

## Curant Estro 63-86



Väggmontage alternativt takmontage								
Artikelnummer	Modell	Mått LxHxD	Anslutning rör, orginalbatteri	Anslutning rör, extrabatteri	Anslutning kondensvatten, (mm)	Vatteninnehåll (liter)	Vikt (kg)	Effekt motor, (W)
6729030	Estro 63, FU8	1194/564/226	R15	R15	16	1,4	33,5	40-90
6729031	Estro 72, FU9	1194/564/226	R15	R15	16	1,4	33,6	50-90
6729032	Estro 86, FU10	1404/564/251	R20	R15	16	2,2	44,7	86-182

## Tillbehör

Artikelnummer	Modell	Benämning
6729036	CB	Reglerpanel, hastighetsväljare för inbyggnad till Estro
6729037	TIB	Reglerpanel, hastighetsväljare med termostat för inbyggnad till Estro
6724042	EYDF1	Extrabatteri till Estro 17 - 29
6724043	EYDF5	Extrabatteri till Estro 36, 43
6724044	EYDF7	Extrabatteri till Estro 54 - 72
EYDF10	EYDF10	Extrabatteri till Estro 86
6729033	ZL1	Fotsats till Estro 17 - 72
6729034	PH7	Bottenstycke till Estro 72
6729035	PH10	Bottenstycke till Estro 86
EYKV22K	dn15	Ventilpaket 2-vägsventil DN15 med ställdon 230V NC Kvs 1,7 (Passar Estro 17-72)
EYKV223K	dn20	Ventilpaket 2-vägsventil DN20 med ställdon 230V NC Kvs 2,8 (Passar Estro 86)